



ФЕДЕРАЛЬНАЯ СЛУЖБА
ГОСУДАРСТВЕННОЙ СТАТИСТИКИ

О финансовом состоянии организаций Иркутской области



за январь-апрель 2022 года



ФЕДЕРАЛЬНАЯ СЛУЖБА
ГОСУДАРСТВЕННОЙ СТАТИСТИКИ

О финансовом состоянии организаций

Иркутской области

за январь-апрель 2022 года

- 01 САЛЬДИРОВАННЫЙ ФИНАНСОВЫЙ РЕЗУЛЬТАТ ОРГАНИЗАЦИЙ
- 02 ПРИБЫЛЬ ОРГАНИЗАЦИЙ
- 03 УБЫТОК ОРГАНИЗАЦИЙ
- 04 ФИНАНСОВЫЕ РЕЗУЛЬТАТЫ ДЕЯТЕЛЬНОСТИ ОРГАНИЗАЦИЙ
- 05 ДОЛЯ ОРГАНИЗАЦИЙ, ПОЛУЧИВШИХ ПРИБЫЛЬ (УБЫТОК)
- 06 КРЕДИТОРСКАЯ И ДЕБИТОРСКАЯ ЗАДОЛЖЕННОСТЬ ОРГАНИЗАЦИЙ





САЛЬДИРОВАННЫЙ ФИНАНСОВЫЙ РЕЗУЛЬТАТ

В % К СООТВЕТСТВУЮЩЕМУ ПЕРИОДУ ПРЕДЫДУЩЕГО ГОДА*

2022 ГОД

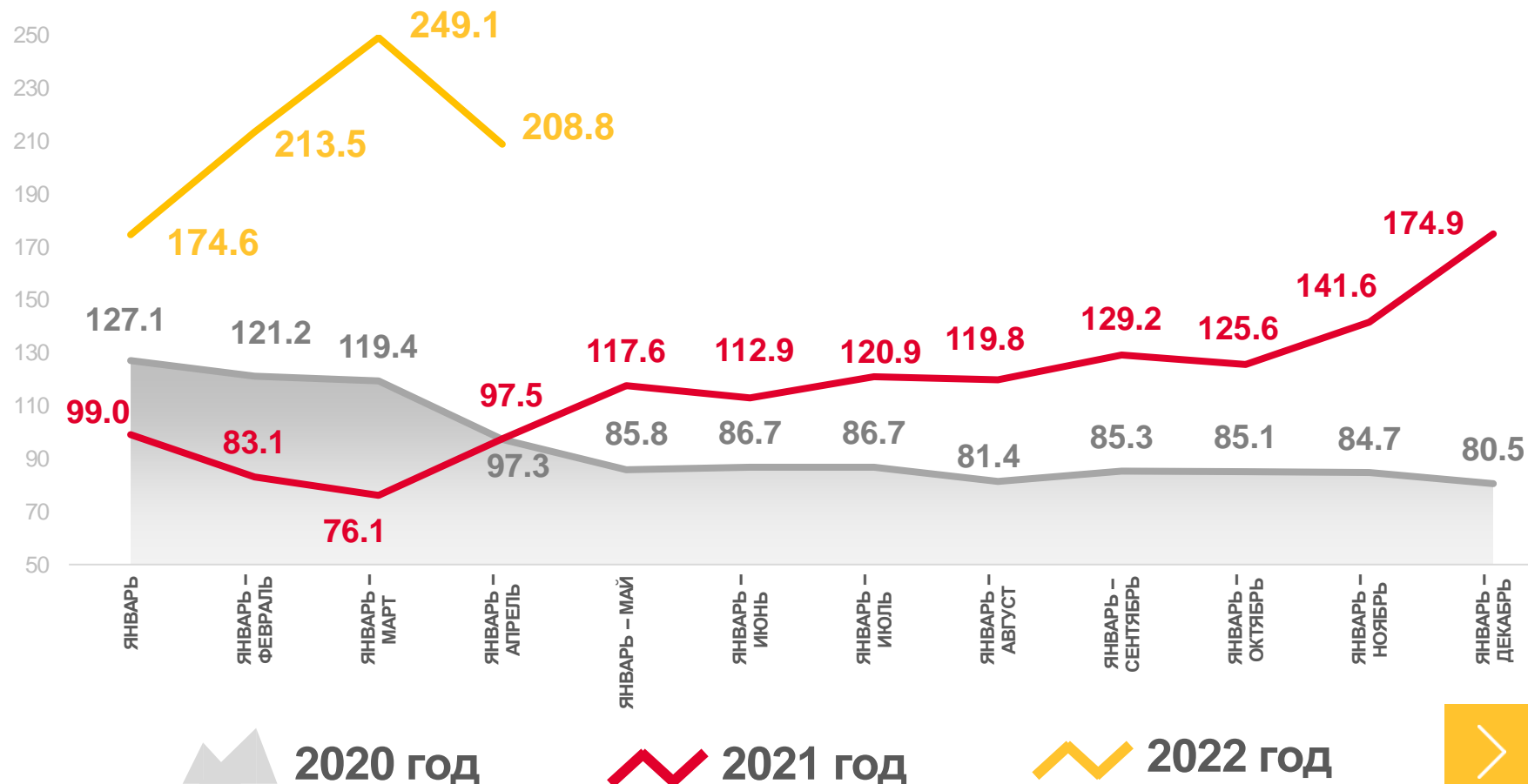
январь-апрель 2022 года

208,8

МЛРД РУБ.

2,2раза

К ЯНВАРЮ-АПРЕЛЮ 2021 ГОДА



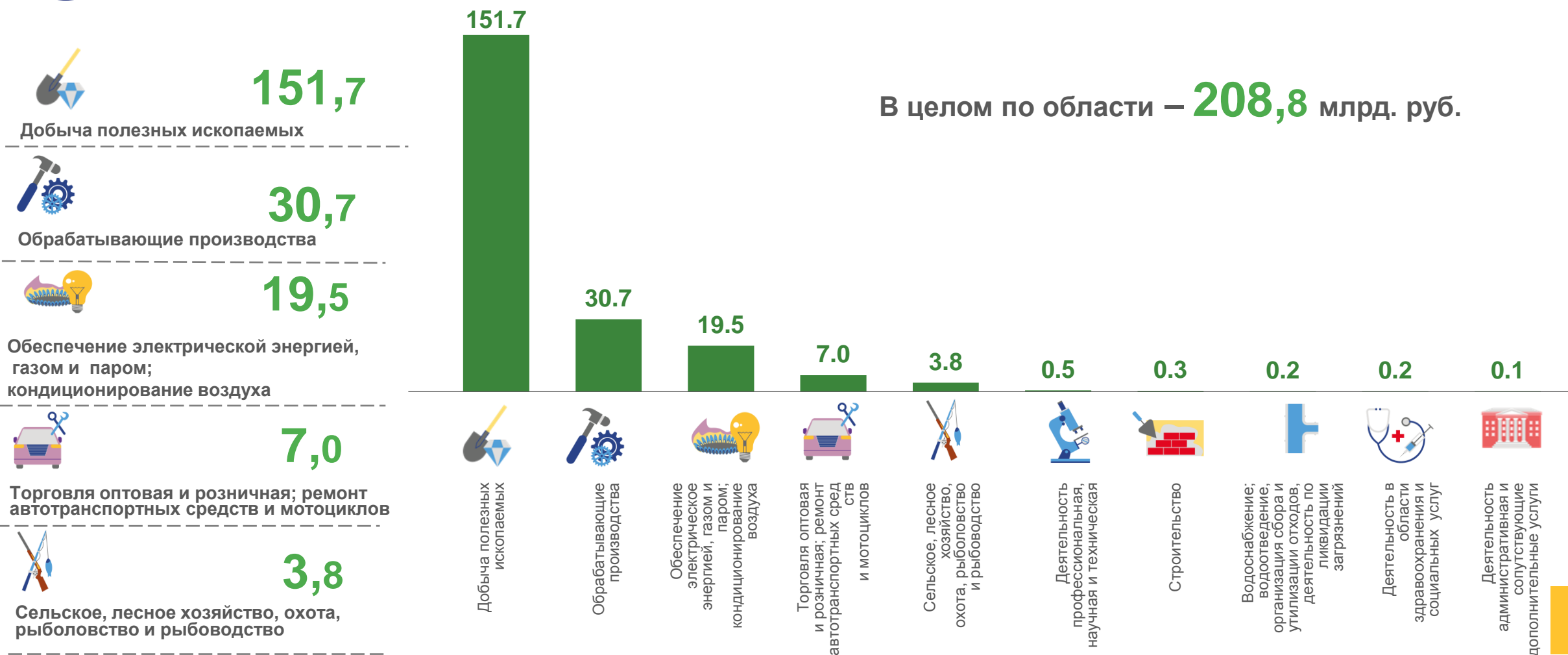
ПРИБЫЛЬ - УБЫТОК = САЛЬДИРОВАННЫЙ ФИНАНСОВЫЙ РЕЗУЛЬТАТ

* по сопоставимому кругу организаций в соответствии с методологией бухгалтерского учета; без субъектов малого предпринимательства, кредитных организаций, государственных (муниципальных) учреждений, не кредитных финансовых организаций



САЛЬДИРОВАННЫЙ ФИНАНСОВЫЙ РЕЗУЛЬТАТ ОРГАНИЗАЦИЙ

ЯНВАРЬ-АПРЕЛЬ 2022 г., МЛРД РУБЛЕЙ





ПРИБЫЛЬ ОРГАНИЗАЦИЙ

ЯНВАРЬ-АПРЕЛЬ 2022 г., МЛРД РУБЛЕЙ

В целом по области — **220,7** млрд. руб.



153,0

Добыча полезных ископаемых



31,5

Обрабатывающие производства



21,3

Обеспечение электрической энергией, газом и паром; кондиционирование воздуха



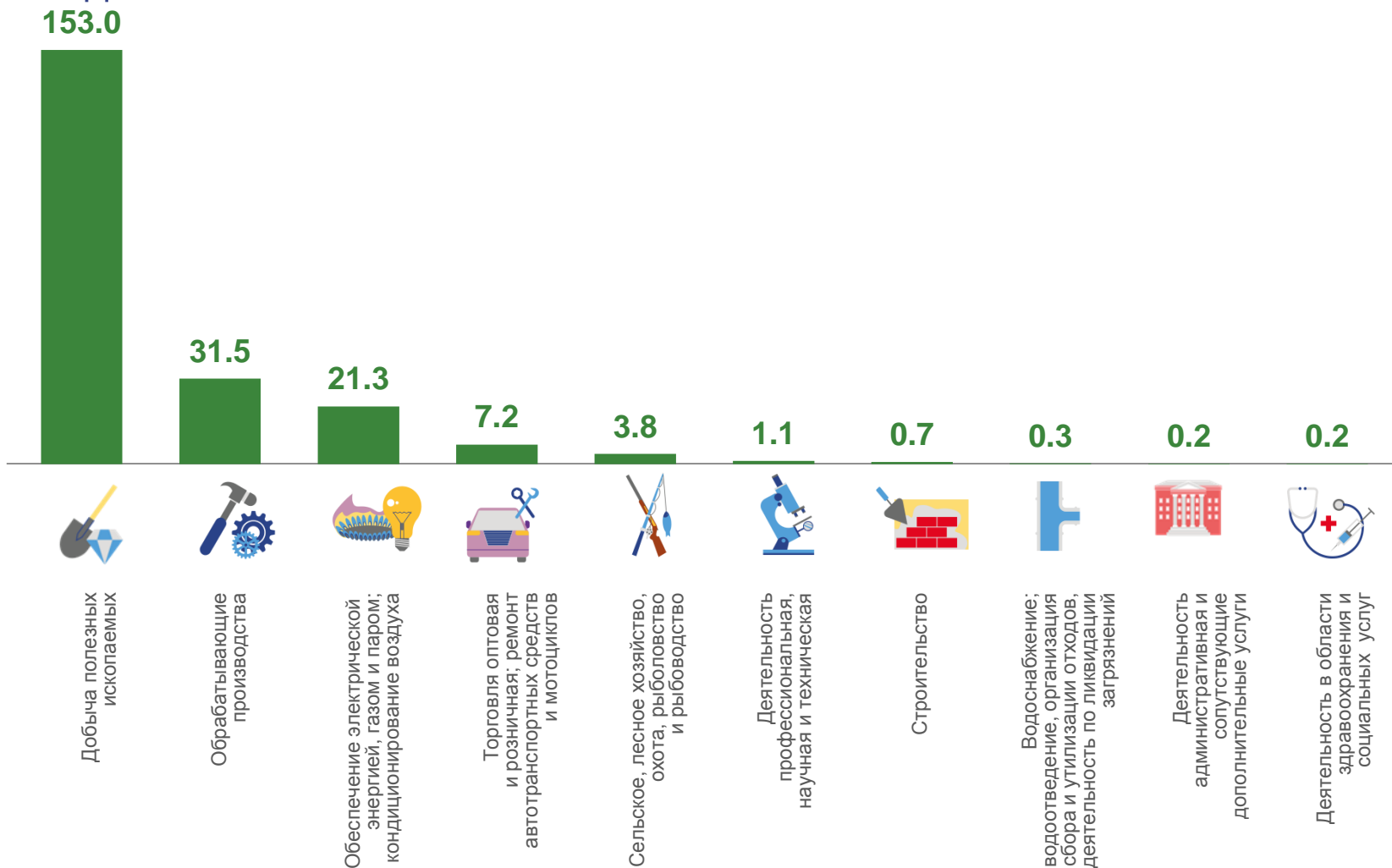
7,2

Торговля оптовая и розничная; ремонт автотранспортных средств и мотоциклов



3,8

Сельское, лесное хозяйство, охота, рыболовство и рыбоводство





УБЫТОК ОРГАНИЗАЦИЙ

ЯНВАРЬ-АПРЕЛЬ 2022 г., МЛРД РУБЛЕЙ

В целом по области - **11,9** млрд. руб.



Обеспечение электрической энергией, газом и паром; кондиционирование воздуха

1,8

1.8



Добыча полезных ископаемых

1,2

1.2



Обрабатывающие производства

0,8

0.8



Деятельность профессиональная, научная и техническая

0,7

0.7



Строительство

0,5

0.5

0.2

0.1

0.1

0.03

0.01



Добыча полезных ископаемых



Обеспечение электрической энергией, газом и паром; кондиционирование воздуха



Обрабатывающие производства



Деятельность профессиональная, научная и техническая



Строительство



Торговля оптовая и розничная; ремонт автотранспортных средств и мотоциклов



Водоснабжение; водоотведение, организация сбора и утилизации отходов, деятельность по ликвидации загрязнений



Деятельность административная и сопутствующие дополнительные услуги



Деятельность в области здравоохранения и социальных услуг



Сельское, лесное хозяйство, охота, рыболовство и рыбоводство

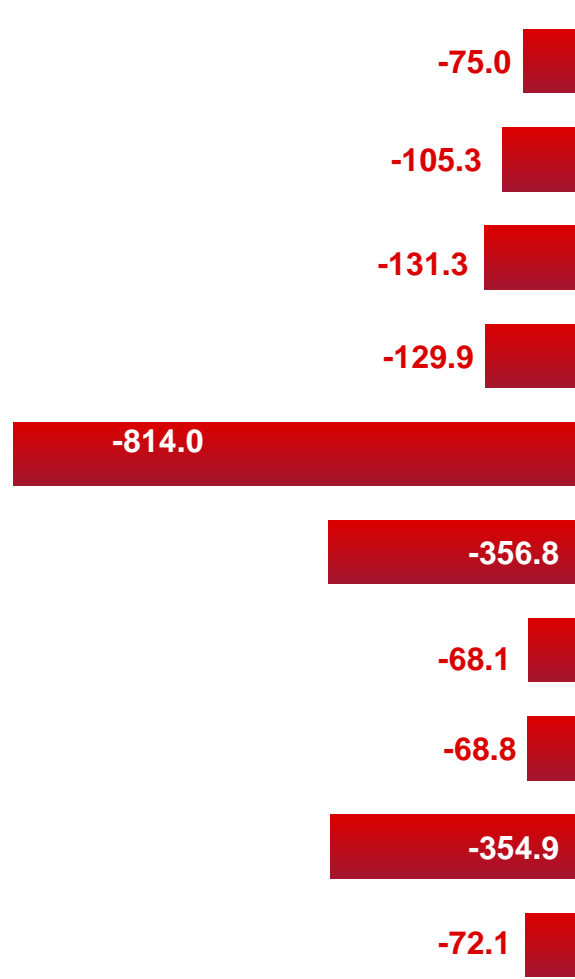




ФИНАНСОВЫЕ РЕЗУЛЬТАТЫ ДЕЯТЕЛЬНОСТИ ОРГАНИЗАЦИЙ

ЯНВАРЬ-АПРЕЛЬ 2022 г., В % К СООТВЕТСТВУЮЩЕМУ ПЕРИОДУ ПРЕДЫДУЩЕГО ГОДА

УБЫТОК



Сельское, лесное хозяйство, охота, рыболовство и рыбоводство

Добыча полезных ископаемых

Обрабатывающие производства

Обеспечение электрической энергией, газом и паром; кондиционирование воздуха

Водоснабжение; водоотведение, организация сбора и утилизации отходов, деятельность по ликвидации загрязнений

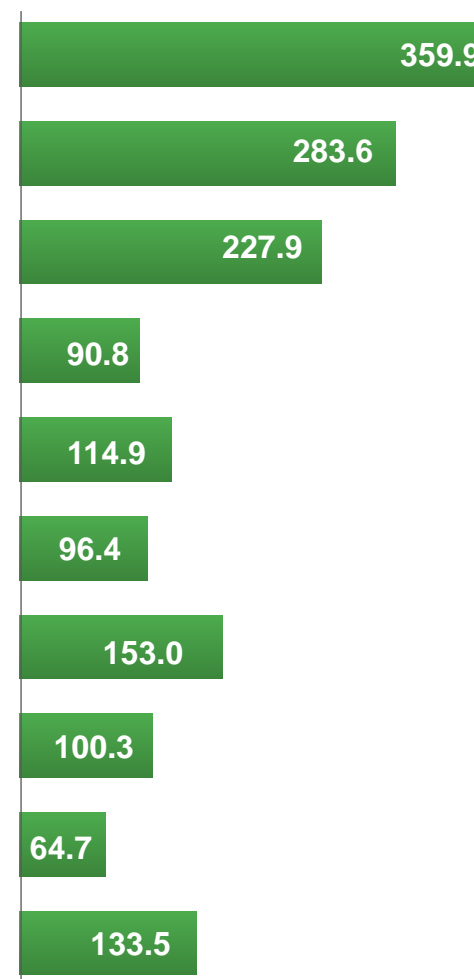
Строительство

Торговля оптовая и розничная; ремонт автотранспортных средств и мотоциклов

Деятельность профессиональная, научная и техническая

Деятельность административная и сопутствующие дополнительные услуги

Деятельность в области здравоохранения и социальных услуг



ПРИБЫЛЬ





ДОЛЯ ПРИБЫЛЬНЫХ ОРГАНИЗАЦИЙ

ЯНВАРЬ-АПРЕЛЬ 2022 г., %

В целом по области - **70,6%**



96,4%

Сельское, лесное хозяйство, охота, рыболовство и рыбоводство



87,8%

Торговля оптовая и розничная; ремонт автотранспортных средств и мотоциклов



82,5%

Обрабатывающие производства



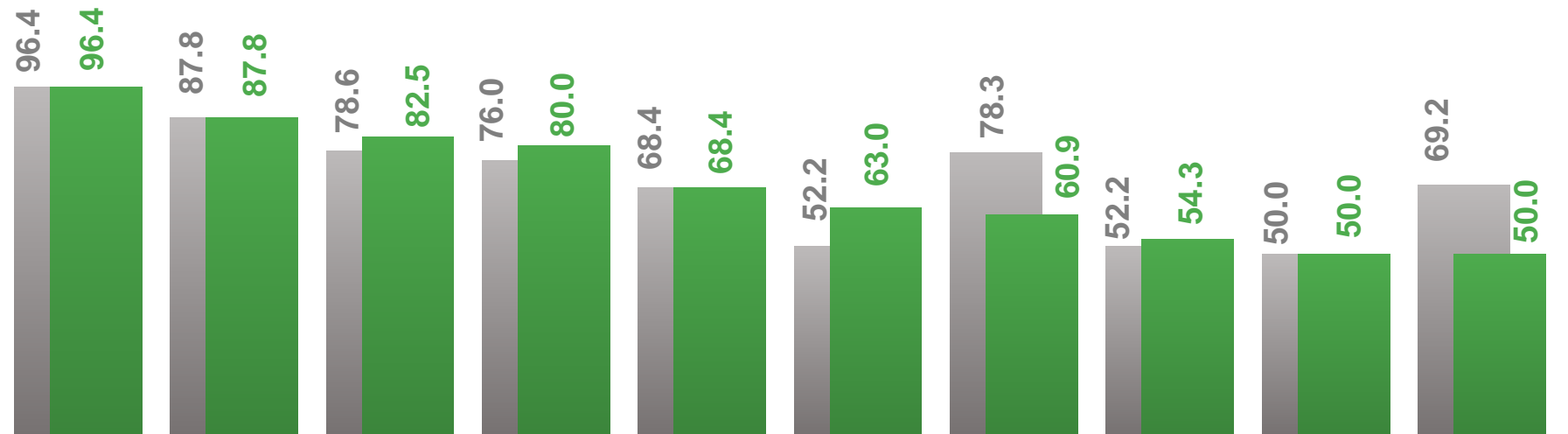
80,0%

Строительство



68,4

Деятельность в области здравоохранения и социальных услуг



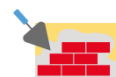
Сельское, лесное хозяйство, охота, рыболовство и рыбоводство



Торговля оптовая и розничная; ремонт автотранспортных средств и мотоциклов



Обрабатывающие производства



Строительство



Деятельность в области здравоохранения и социальных услуг



Добыча полезных ископаемых



Водоснабжение; водоотведение, организация сбора и утилизации отходов, деятельность по ликвидации загрязнений



Обеспечение электрической энергией, газом и паром; кондиционирование воздуха



Деятельность профессиональная, научная и техническая



Деятельность административная и сопутствующие дополнительные услуги

■ Январь-апрель 2021 г.

■ Январь-апрель 2022 г.





ДОЛЯ УБЫТОЧНЫХ ОРГАНИЗАЦИЙ

ЯНВАРЬ-АПРЕЛЬ 2022 г., %

В целом по области – **29,4%**



50,0%

Деятельность административная и сопутствующие дополнительные услуги



50,0%

Деятельность профессиональная, научная и техническая



45,7%

Обеспечение электрической энергией, газом и паром; кондиционирование воздуха



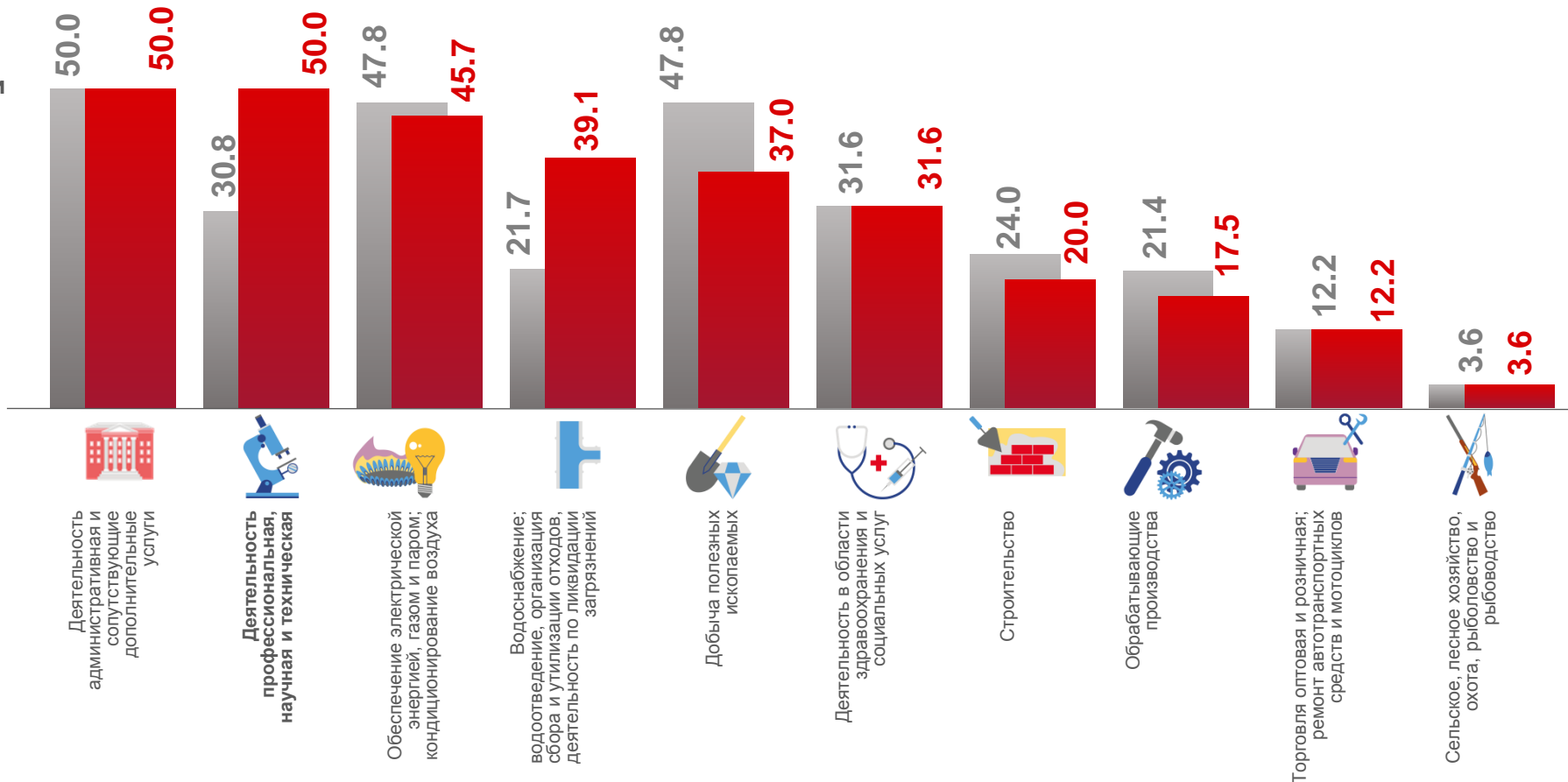
39,1%

Водоснабжение; водоотведение, организация сбора и утилизации отходов, деятельность по ликвидации загрязнений



37,0%

Добыча полезных ископаемых



■ Январь-апрель 2021 г.

■ Январь-апрель 2022 г.





ДОЛЯ ПРОСРОЧЕННОЙ КРЕДИТОРСКОЙ ЗАДОЛЖЕННОСТИ

НА КОНЕЦ МЕСЯЦА; В % К ОБЩЕМУ ОБЪЕМУ ЗАДОЛЖЕННОСТИ

на конец апреля

2022 ГОД

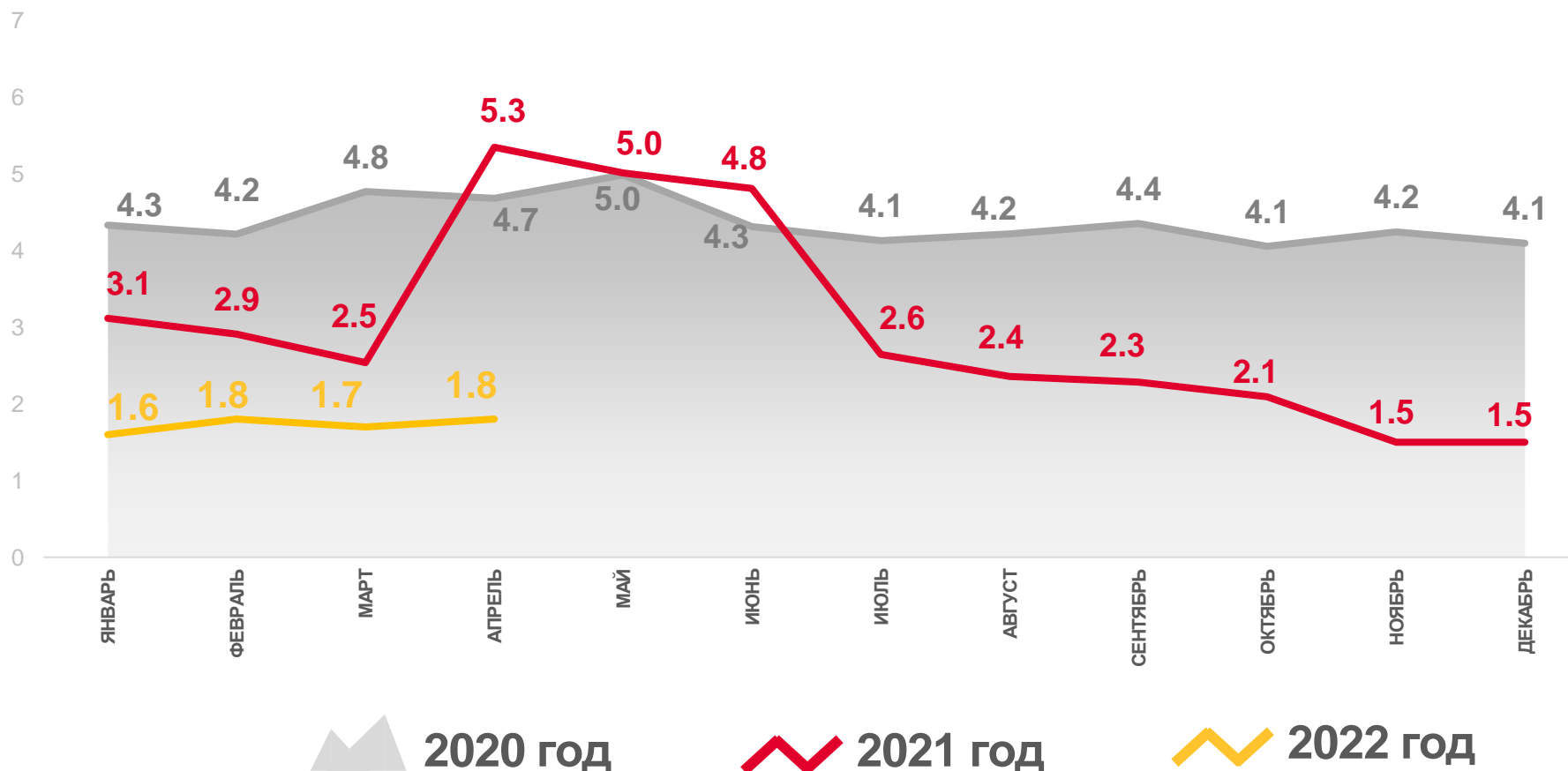
1,8 %

2021 ГОД

5,3 %

2020 ГОД

4,7 %





ДОЛЯ ПРОСРОЧЕННОЙ ДЕБИТОРСКОЙ ЗАДОЛЖЕННОСТИ

НА КОНЕЦ МЕСЯЦА; В % К ОБЩЕМУ ОБЪЕМУ ЗАДОЛЖЕННОСТИ

на конец апреля

2022 ГОД

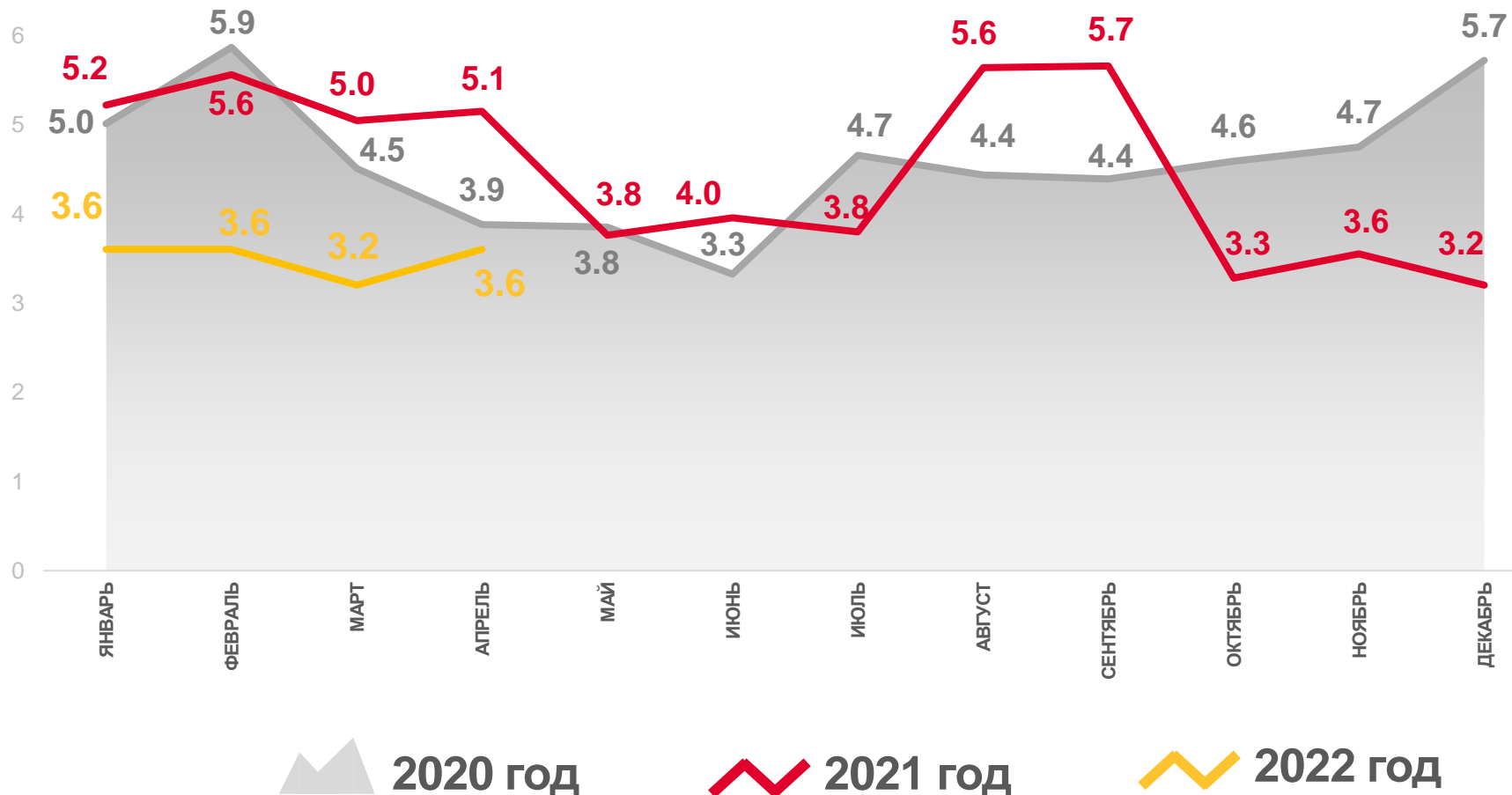
3,6%

2021 ГОД

5,1%

2020 ГОД

3,9%



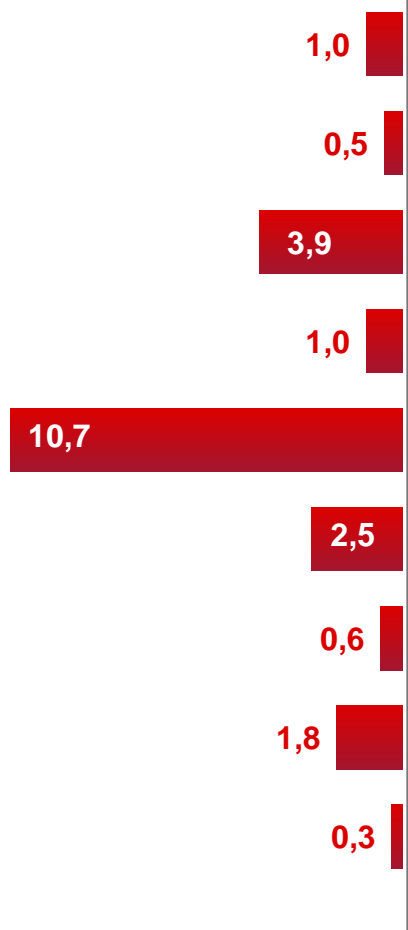


ПРОСРОЧЕННАЯ КРЕДИТОРСКАЯ И ДЕБИТОРСКАЯ ЗАДОЛЖЕННОСТЬ

НА КОНЕЦ АПРЕЛЯ 2022 г., В % К ОБЩЕЙ КРЕДИТОРСКОЙ/ДЕБИТОРСКОЙ ЗАДОЛЖЕННОСТИ



КРЕДИТОРСКАЯ ЗАДОЛЖЕННОСТЬ



Сельское, лесное хозяйство, охота, рыболовство и рыбоводство

Добыча полезных ископаемых

Обрабатывающие производства

Обеспечение электрической энергией, газом и паром; кондиционирование воздуха

Водоснабжение; водоотведение, организация сбора и утилизации отходов, деятельность по ликвидации загрязнений

Строительство

Торговля оптовая и розничная; ремонт автотранспортных средств и мотоциклов

Деятельность профессиональная, научная и техническая

Деятельность административная и сопутствующие дополнительные услуги

Деятельность в области здравоохранения и социальных услуг



ДЕБИТОРСКАЯ ЗАДОЛЖЕННОСТЬ

